


LE STRUTTURE IN LOMBARDIA



1.501
COMUNI



Popolazione totale: **10.033.918**




Popolazione over 65: **2.392.500**



% over 65 su popolazione: **23,84%**



% posti letto per over 65: **2,85%**



738
RSA

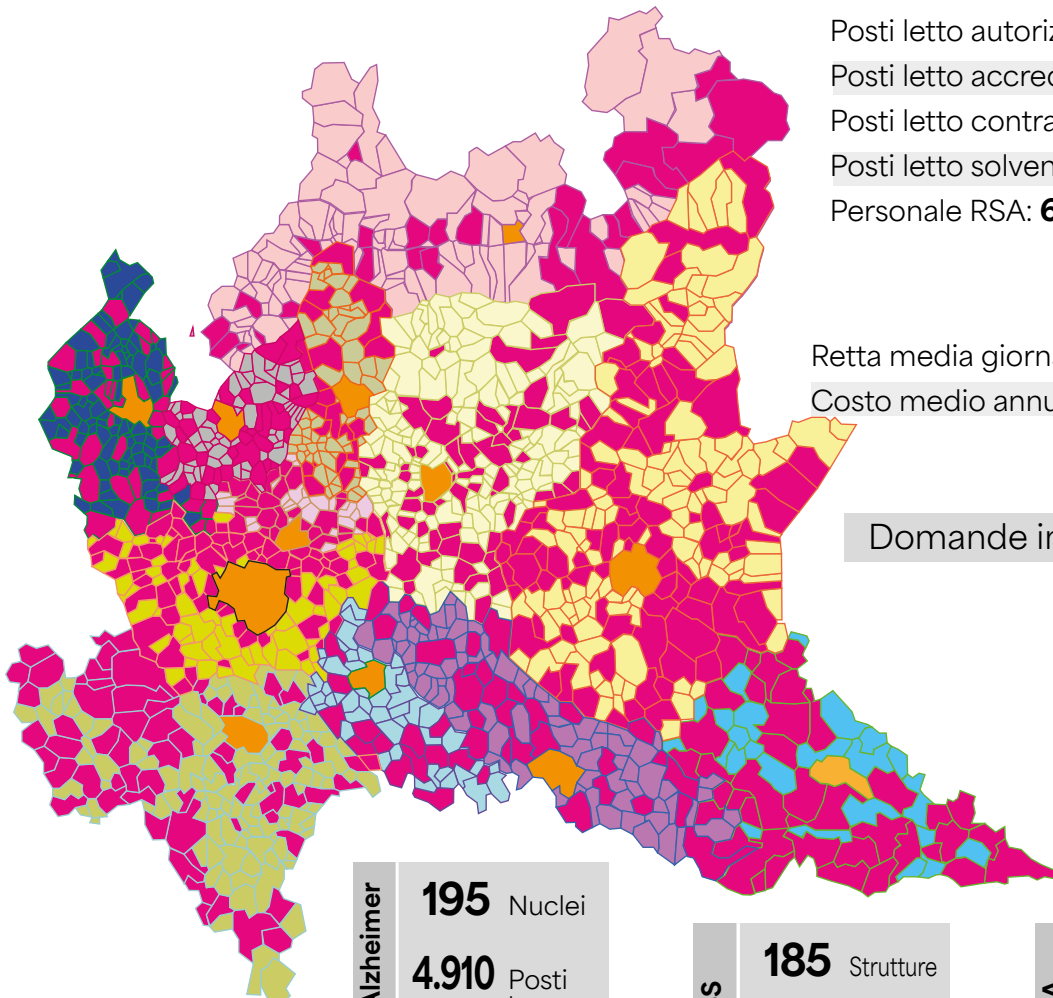
701 Private

280 Onlus

37 Pubbliche

458 No Onlus

RSA



Posti letto autorizzati: **68.187**

Posti letto accreditati: **64.015**

Posti letto contrattualizzati: **57.440**

Posti letto solventi: **10.541**

Personale RSA: **68.183**



Retta media giornaliera: **76,02€**

Costo medio annuo: **27.747,30€**

Domande in lista d'attesa:

121.830

Hospice
73 Strutture
855 Posti letto
2.859 Personale

Alzheimer
195 Nuclei
4.910 Posti letto

CDI
305 Strutture
7.692 Posti letto
1.133 Personale

CSS
185 Strutture
1.722 Posti letto

CASA
156 Strutture
3.861 Posti letto


APA
142 Strutture
2.630 Posti letto

CDA
63 Strutture
1.724 Posti letto

DASHBOARD

ATS BERGAMO

243
COMUNI




Popolazione totale: **1.114.780**

Popolazione over 65: **255.211**

% over 65 su popolazione: **22,89%**

% posti letto per over 65: **2,61%**



69
RSA

68 Private

37 Onlus

1 Pubbliche

32 No Onlus

RSA



Posti letto autorizzati: **6.651**

Posti letto accreditati: **6.302**

Posti letto contrattualizzati: **5.417**

Posti letto solventi: **1.159**



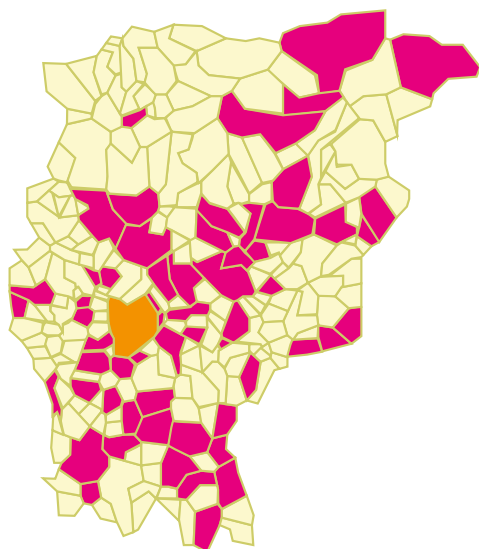
Retta minima giornaliera: **72,52€**

Retta massima giornaliera: **80,48€**

Retta media solventi: **97,89€**

Domande in lista d'attesa:

14.198



■ COMUNI IN CUI È PRESENTE UNA RSA
■ COMUNI IN CUI NON È PRESENTE UNA RSA
■ CAPOLUOGO DI PROVINCIA

Strutture sociosanitarie

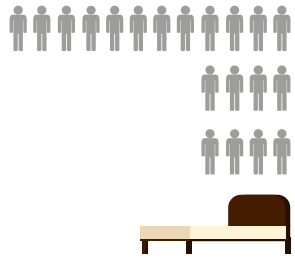
Alzheimer	17 Nuclei	Hospice	8
	440 Posti letto		88 Posti letto
CDI	28	CSS	21
	824 Posti		203 Posti letto

Strutture sociali

CDA	1	APA	9	CASA	4
	60 Posti		77 Posti		43 Posti

ATS BRESCIA

205
COMUNI




Popolazione totale: **1.168.534**

Popolazione over 65: **268.080**

% over 65 su popolazione: **22,94%**

% posti letto per over 65: **2,76%**



90
RSA

84 Private

62 Onlus

6 Pubbliche

28 No Onlus

RSA



Posti letto autorizzati: **7.410**

Posti letto accreditati: **6.720**

Posti letto contrattualizzati: **6.126**

Posti letto solventi: **1.177**



Retta minima giornaliera: **63,11€**

Retta massima giornaliera: **68,90€**

Retta media solventi: **88,32€**

Domande in lista d'attesa:

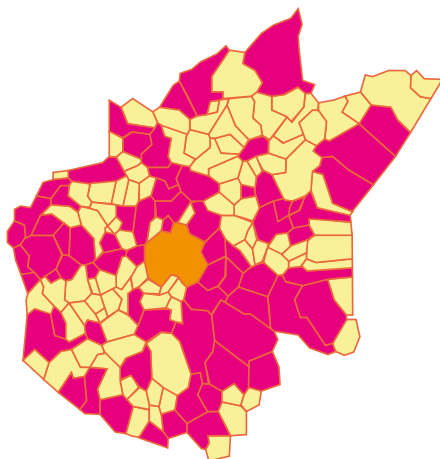
28.935

Strutture sociosanitarie

Alzheimer	21 Nuclei	Hospice	8
	465 Posti letto		97 Posti letto
CDI	55	CSS	23
	1.180 Posti		222 Posti letto

Strutture sociali

CDA	9	APA	12	CASA	10
	596 Posti		158 Posti		116 Posti




- COMUNI IN CUI È PRESENTE UNA RSA
- COMUNI IN CUI NON È PRESENTE UNA RSA
- CAPOLUOGO DI PROVINCIA

DASHBOARD

ATS BRIANZA

168
COMUNI




Popolazione totale: **1.213.050**

Popolazione over 65: **295.514**

% over 65 su popolazione: **24,36%**

% posti letto per over 65: **2,25%**



73
RSA

70 Private

20 Onlus

3 Pubbliche

53 No Onlus

RSA



Posti letto autorizzati: **6.637**

Posti letto accreditati: **6.268**

Posti letto contrattualizzati: **5.283**

Posti letto solventi: **1.354**



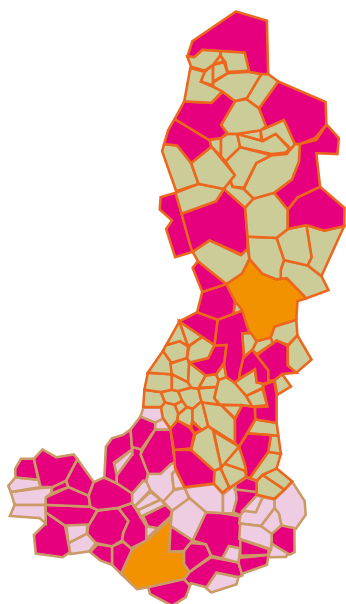
Retta minima giornaliera: **83,83€**

Retta massima giornaliera: **92,62€**

Retta media solventi: **94,07€**

Domande in lista d'attesa:

14.829



■ COMUNI IN CUI È PRESENTE UNA RSA
■ COMUNI IN CUI NON È PRESENTE UNA RSA
■ CAPOLUOGO DI PROVINCIA

Strutture sociosanitarie

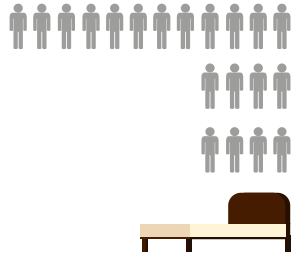
Alzheimer	26 Nuclei	Hospice	6
	659 Posti letto		85 Posti letto
CDI	33	CSS	16
	955 Posti		160 Posti letto

Strutture sociali

CDA	9	APA	17	CASA	6
	640 Posti		309 Posti		60 Posti

ATS INSUBRIA

267
COMUNI




Popolazione totale: **1.464.157**

Popolazione over 65: **362.907**

% over 65 su popolazione: **24,78%**

% posti letto per over 65: **3,11%**



120
RSA

116 Private

44 Onlus

4 Pubbliche

76 No Onlus

RSA



Posti letto autorizzati: **11.288**

Posti letto accreditati: **10.517**

Posti letto contrattualizzati: **9.419**

Posti letto solventi: **1.844**



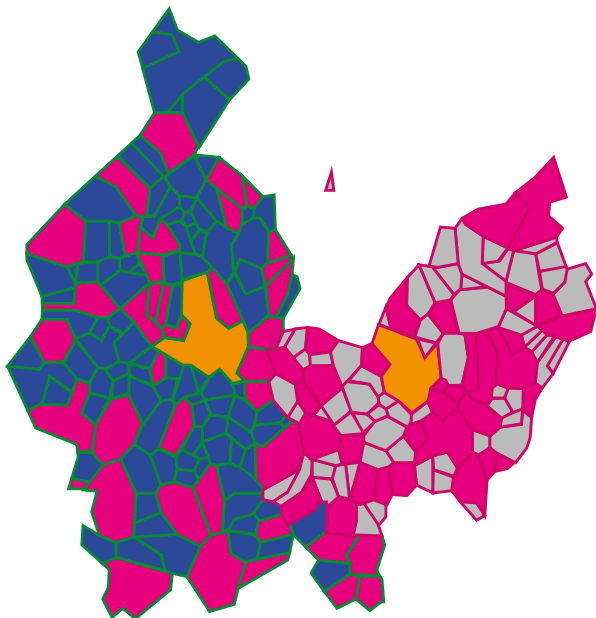
Retta minima giornaliera: **79,64€**

Retta massima giornaliera: **89,14€**

Retta media solventi: **101,60€**

Domande in lista d'attesa:

13.950



- COMUNI IN CUI È PRESENTE UNA RSA
- COMUNI IN CUI NON È PRESENTE UNA RSA
- CAPOLUOGO DI PROVINCIA

Strutture sociosanitarie

Alzheimer	30 Nuclei	Hospice	7
	718 Posti letto		77 Posti letto
CDI	36	CSS	32
	882 Posti		300 Posti letto

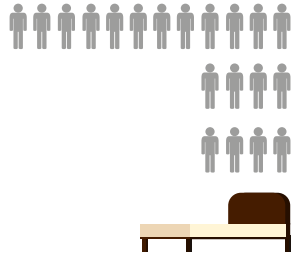
Strutture sociali

CDA	21	APA	15	CASA	7
	1.470 Posti		280 Posti		81 Posti

DASHBOARD

ATS CITTÀ METROPOLITANA DI MILANO

193
COMUNI




Popolazione totale: **3.476.705**

Popolazione over 65: **805.805**

% over 65 su popolazione: **23,18%**

% posti letto per over 65: **2,32%**



171
RSA

157 Private

32 Onlus

14 Pubbliche

139 No Onlus

RSA



Posti letto autorizzati: **18.708**

Posti letto accreditati: **17.741**

Posti letto contrattualizzati: **16.740**

Posti letto solventi: **1.963**



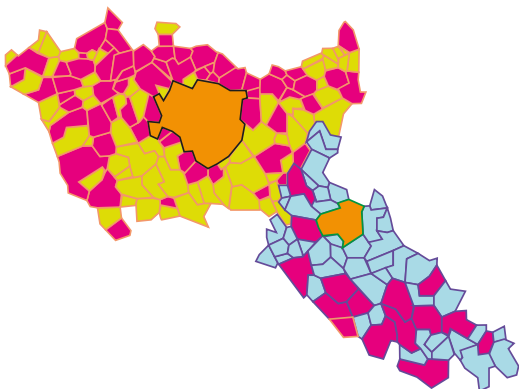
Retta minima giornaliera: **87,10€**

Retta massima giornaliera: **97,85€**

Retta media solventi: **102,91€**

Domande in lista d'attesa:

17.794



■ COMUNI IN CUI È PRESENTE UNA RSA
■ ■ COMUNI IN CUI NON È PRESENTE UNA RSA
■ CAPOLUOGO DI PROVINCIA

Strutture sociosanitarie

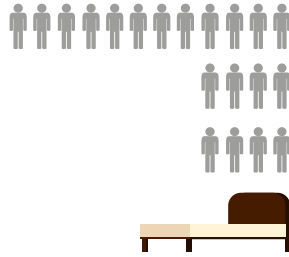
Alzheimer	60 Nuclei	Hospice	26
	1.660 Posti letto		290 Posti letto
CDI	64	CSS	56
	1.863 Posti		495 Posti letto

Strutture sociali

CDA	6	APA	26	CASA	18
	406 Posti		690 Posti		188 Posti

ATS MONTAGNA

134
COMUNI




Popolazione totale: **293.076**

Popolazione over 65: **76.188**

% over 65 su popolazione: **26%**

% posti letto per over 65: **3,92%**



38
RSA

37 Private

27 Onlus

1 Pubbliche

11 No Onlus

RSA



Posti letto autorizzati: **2.986**

Posti letto accreditati: **2.812**

Posti letto contrattualizzati: **2.312**

Posti letto solventi: **653**



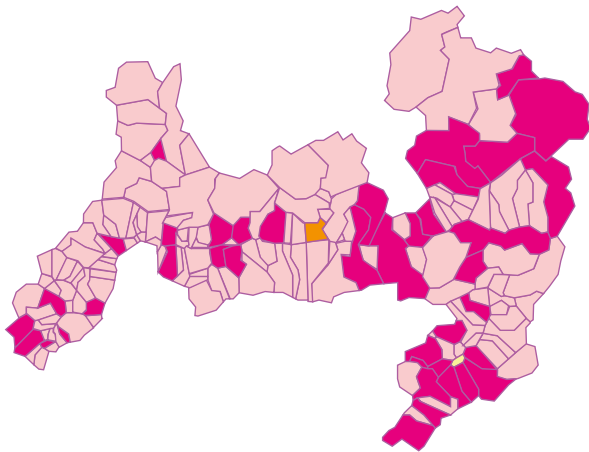
Retta minima giornaliera: **60,17€**

Retta massima giornaliera: **66,52€**

Retta media solventi: **75,32€**

Domande in lista d'attesa:

14.036



■ COMUNI IN CUI È PRESENTE UNA RSA
■ COMUNI IN CUI NON È PRESENTE UNA RSA
■ CAPOLUOGO DI PROVINCIA

Strutture sociosanitarie


Alzheimer	7 Nuclei	Hospice	4
	136 Posti letto		41 Posti letto
CDI	14	CSS	5
	261 Posti		50 Posti letto

Strutture sociali

CDA	9	APA	10	CASA	9
	395 Posti		256 Posti		98 Posti

DASHBOARD

184
COMUNI




Popolazione totale: **541.949**

Popolazione over 65: **137.577**

% over 65 su popolazione: **25,39%**

% posti letto per over 65: **4,67%**



90
RSA

88 Private

14 Onlus

2 Pubbliche

76 No Onlus

RSA



Posti letto autorizzati: **6.429**

Posti letto accreditati: **5.836**

Posti letto contrattualizzati: **5.186**

Posti letto solventi: **1.300**



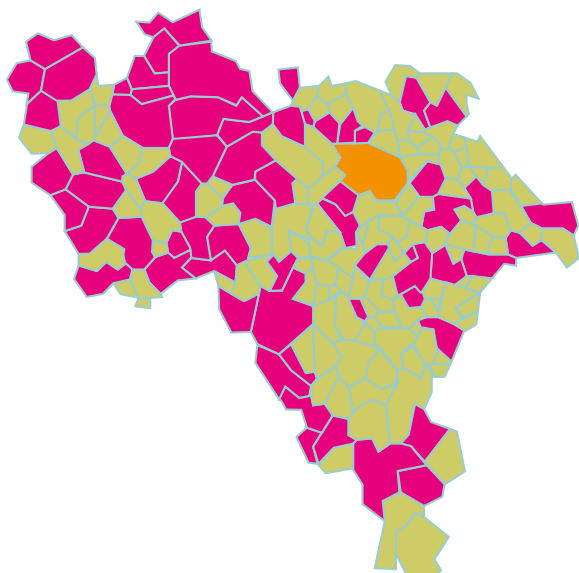
Retta minima giornaliera: **67,85€**

Retta massima giornaliera: **72,78€**

Retta media solventi: **78,46€**

Domande in lista d'attesa:

6.596



■ COMUNI IN CUI È PRESENTE UNA RSA
■ COMUNI IN CUI NON È PRESENTE UNA RSA
■ CAPOLUOGO DI PROVINCIA

Strutture socio-sanitarie


Alzheimer	15 Nuclei	Hospice	7
	382 Posti letto		91 Posti letto
CDI	25	CSS	13
	675 Posti		112 Posti letto

Strutture sociali


CDA	4	APA	25	CASA	95
	70 Posti		423 Posti		981 Posti

ATS VALPADANA

177
COMUNI



Popolazione totale: **761.667**
 Popolazione over 65: **191.218**
 % over 65 su popolazione: **25,11%**
 % posti letto per over 65: **4,22%**



87
RSA

81 Private

44 Onlus

6 Pubbliche

43 No Onlus

RSA



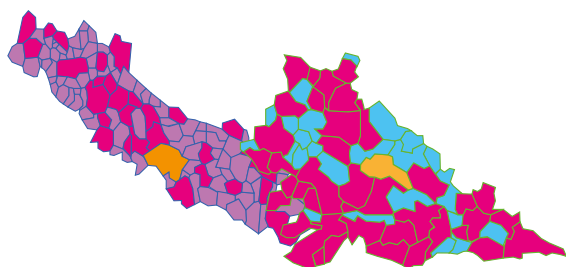
Posti letto autorizzati: **8.078**
 Posti letto accreditati: **7.819**
 Posti letto contrattualizzati: **6.957**
 Posti letto solventi: **1.091**



Retta minima giornaliera: **65,06€**
 Retta massima giornaliera: **70,26€**
 Retta media solventi: **92,61€**

Domande in lista d'attesa:

11.492



■ COMUNI IN CUI È PRESENTE UNA RSA
■ COMUNI IN CUI NON È PRESENTE UNA RSA
■ CAPOLUOGO DI PROVINCIA

Strutture socio-sanitarie

Alzheimer	19 Nuclei	Hospice	7
	450 Posti letto		86 Posti letto
CDI	50	CSS	19
	1.052 Posti		180 Posti letto

Strutture sociali

CDA	4	APA	28	CASA	7
	224 Posti		437 Posti		69 Posti

DASHBOARD